

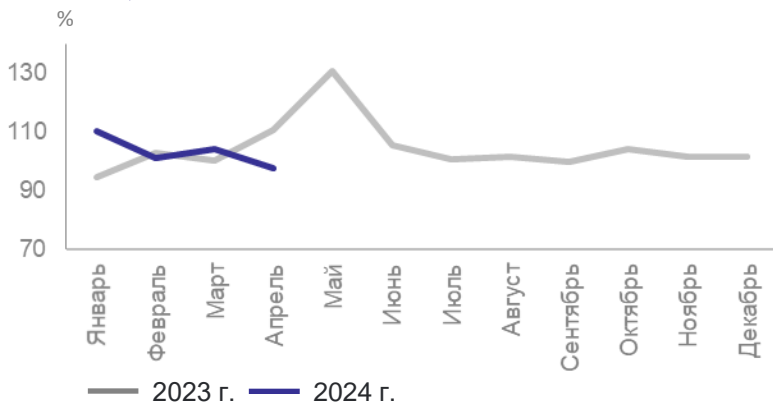
# СОЦИАЛЬНО-ЭКОНОМИЧЕСКОЕ ПОЛОЖЕНИЕ ЧЕЧЕНСКОЙ РЕСПУБЛИКИ в январе – апреле 2024 года



## Индекс промышленного производства

в % к соответствующему месяцу предыдущего года

**97,4%**



январь – апрель 2024 года к январю – апрелю 2023 года

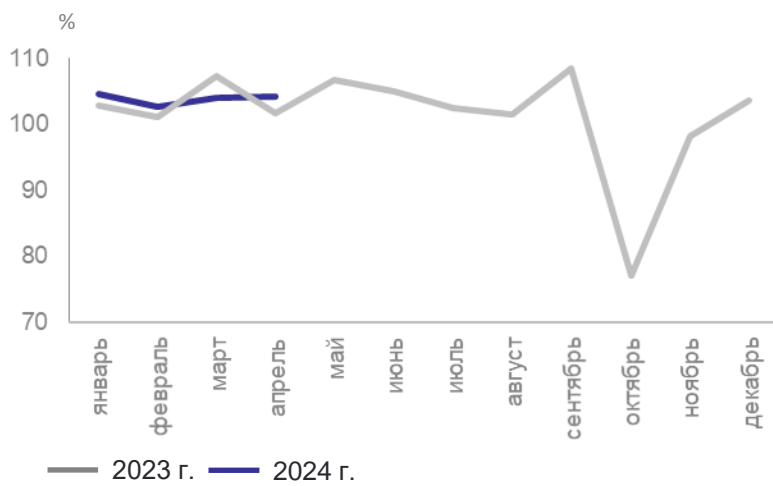
**Промышленное производство 102,8%**

- Добыча полезных ископаемых 99,0%**
- Обрабатывающие производства 103,3%**
- Обеспечение электрической энергией, газом и паром; кондиционирование воздуха 102,5%**
- Водоснабжение; водоотведение, организация сбора и утилизации отходов, деятельность по ликвидации загрязнений 97,4%**

## Индекс производства продукции сельского хозяйства

в % к соответствующему месяцу предыдущего года

**104,2%**



**Объем производства продукции сельского хозяйства**

**8 792,8 млн рублей**

январь – апрель 2024 года к январю – апрелю 2023 года в сопоставимых ценах

**103,9%**

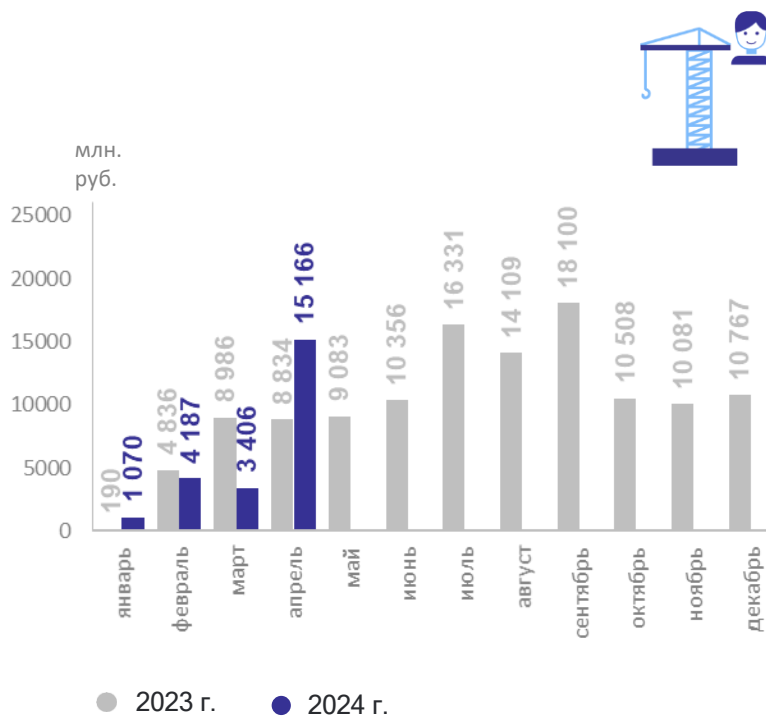


## Объем работ, выполненных по виду деятельности строительство

**23 828,6 млн рублей**

январь – апрель 2024 года к январю – апрелю 2023 года в сопоставимых ценах

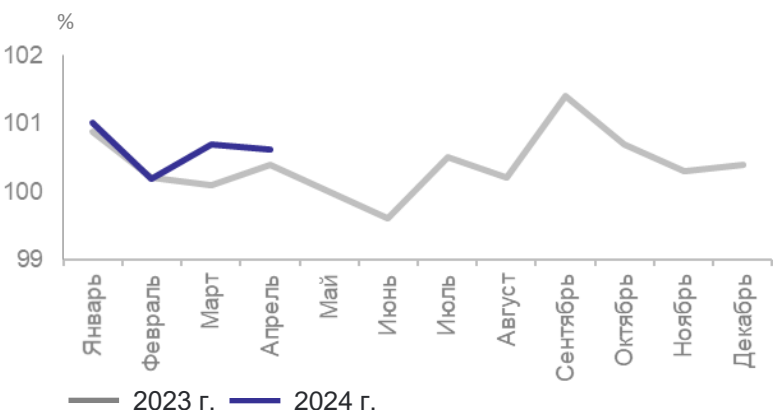
**100,0%**



## Индекс потребительских цен

на конец месяца, в % к предыдущему месяцу

**100,6%**



## Оборот розничной торговли

**87 358 млн рублей**

январь – апрель 2024 года к январю – апрелю 2023 года в сопоставимых ценах

**104,7%**

- Пищевыми продуктами 46 484 млн рублей 102,1%**
- Непродовольственными товарами 40 875 млн рублей 108,0%**

